




Infos & Service




**Info für Schüler:innen
im Jahrgang 10 an der GLS
am 25.01.2024**

Schulbewerbung ohne Papierkram
Zeit sparen, Zukunft gestalten

Zentrales Bewerbungsportal im
Internet – Schuljahr 2024/2025




**schüler
online**



Zentrales Bewerbungsportal
bis einschl. 2023/2024



Zentrales Bewerbungsportal im
Internet – ab Schuljahr 2024/2025



Schüler / Schülerin



Ausbildungsbetriebe

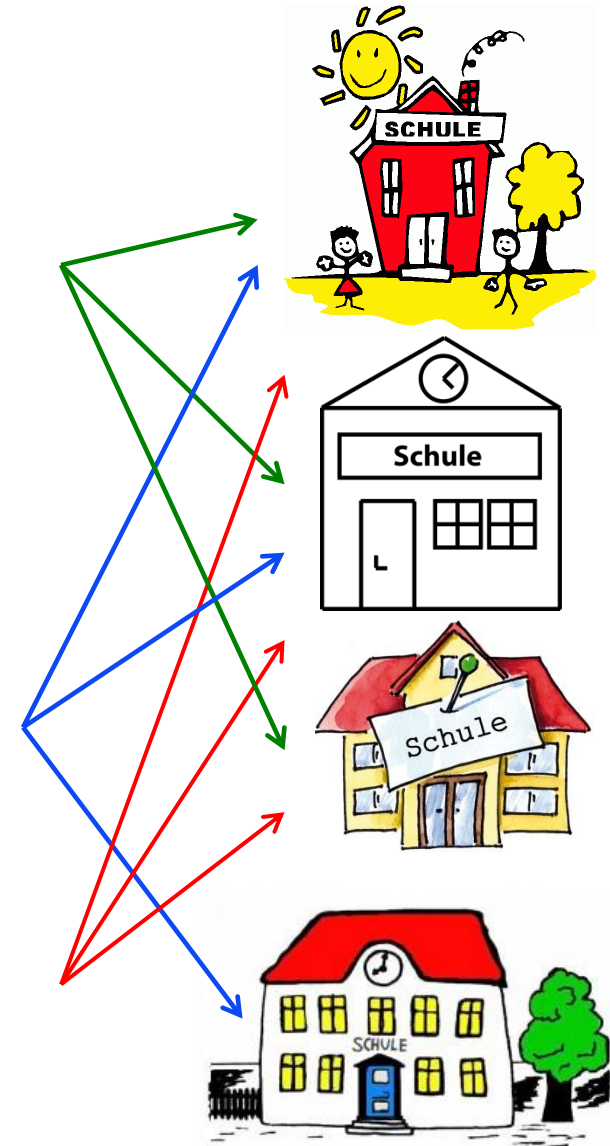




Aufnehmende
Schulen





Abgebende Schulen

Gesamtschule
Leverkusen
Schlebusch







1200 SuS




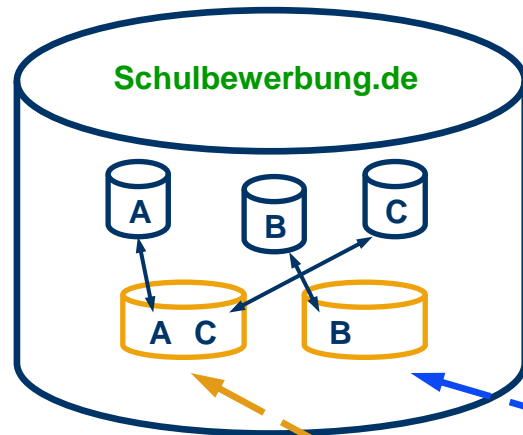
3600 SuS




abgebende
Schulen (13 in LEV)




aufnehmende
Schulen
(10 in LEV)






1. Gesamtüberblick über das Bildungsangebot in NRW
2. **Stand der Bewerbung für SuS
jederzeit online abrufbar**
3. Einheitliches Bewerbungsverfahren
4. Schnellere Information über freie Plätze
5. **Bessere Planungsgrundlage für Schulen**
6. **Überwachung der Berufsschulpflicht**



Terminplan

am 13.12.2023	Informationsabend für Eltern im Jg. 10 gerne mit Schülerinnen und Schülern
am 25.01.2024	Vollversammlung des Jg. 10 in der 6. Std. mit AL und <u>KL</u> Informationen zum Procedere
am 26.01.2024	Ausgabe der Zeugnisse an der GLS mit Prognose des voraussichtlichen Abschlusses Bekanntgabe der individuellen Zugangsdaten für das Portal www.schulbewerbung.de als Beiblatt zum Zeugnis



Terminplan

ab 27.01.2024


Freischaltung des Anmeldeportals
individuelle Online-Anmeldung an privaten PC
oder mit schriftlicher Zustimmung der Eltern (im Mitteilungsheft)
in den Computerräumen der GLS

bis 02.02.2024

Online-Anmeldungen für die gymnasiale Oberstufe an der GLS
und allen anderen Gymnasien müssen bis zum 2. Februar 24
erfolgt sein

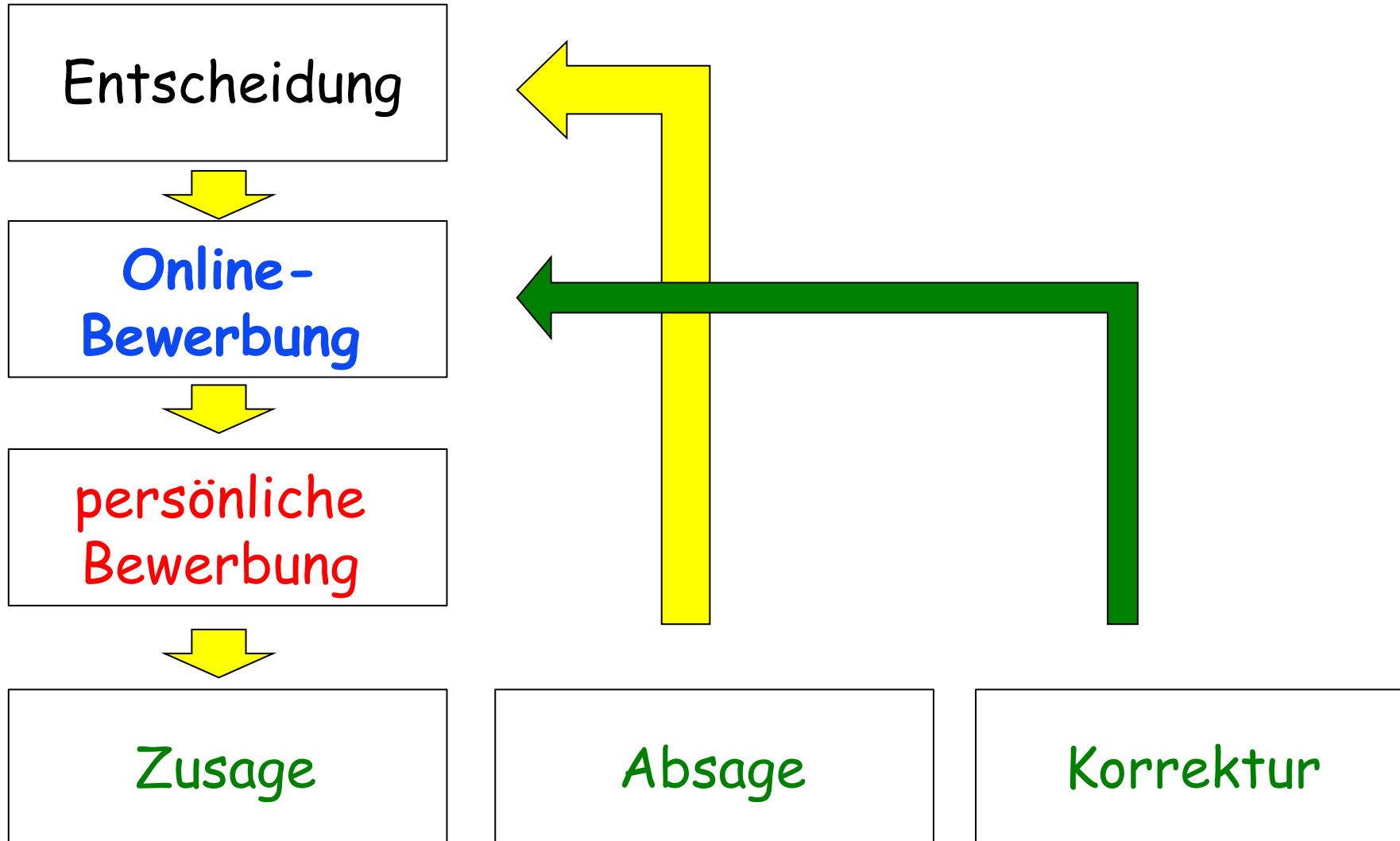

bis 01.03.2024


Anmeldung an den Berufskollegs



Terminplan

März 2024	Anmeldemöglichkeit für Schülerinnen und Schüler der GLS, die sich bis dahin noch nirgendwo online angemeldet haben, im PC-Raum der GLS mit Unterstützung durch eine Lehrkraft
April 2024	Versendung von Aufnahme- und Ablehnungsbescheiden über die in „Schulbewerbung“ angegebene E-Mailadresse
am 18.06.2024	Eingabe der tatsächlich erreichten Abschlüsse durch die Schulleitung in „Schulbewerbung“: a) Aufnahmen unter Vorbehalt werden als endgültig bestätigt b) Aufnahmen unter Vorbehalt werden bei geringerem als mindestnotwendigem Abschluss in eine Ablehnung umgewandelt





Zeugnisausgabe am 26.01.2024

Zugangsdaten




Johann Sebastian Mozart | 12.13.2007 | Klasse 10g | Erstellt am 13.12.2023

**Schulbewerbung.de - Startcode für den Zugriff auf die Daten von
Johann Sebastian Mozart *12.12.2007**

Schulbewerbung.de ist eine Online-Plattform über die Sie Bewerbungen um Schulplätze an teilnehmenden Schulen abgeben können.

Mit schulbewerbung.de können Sie die Bewerbung um einen Schulplatz einfach und digital abwickeln. Sie haben natürlich auch weiterhin die Möglichkeit, die Bewerbung persönlich oder schriftlich bei der gewünschten Schule abzugeben.



Zeugnisausgabe am 26.01.2024

Zugangsdaten

Ihre Zugangsdaten

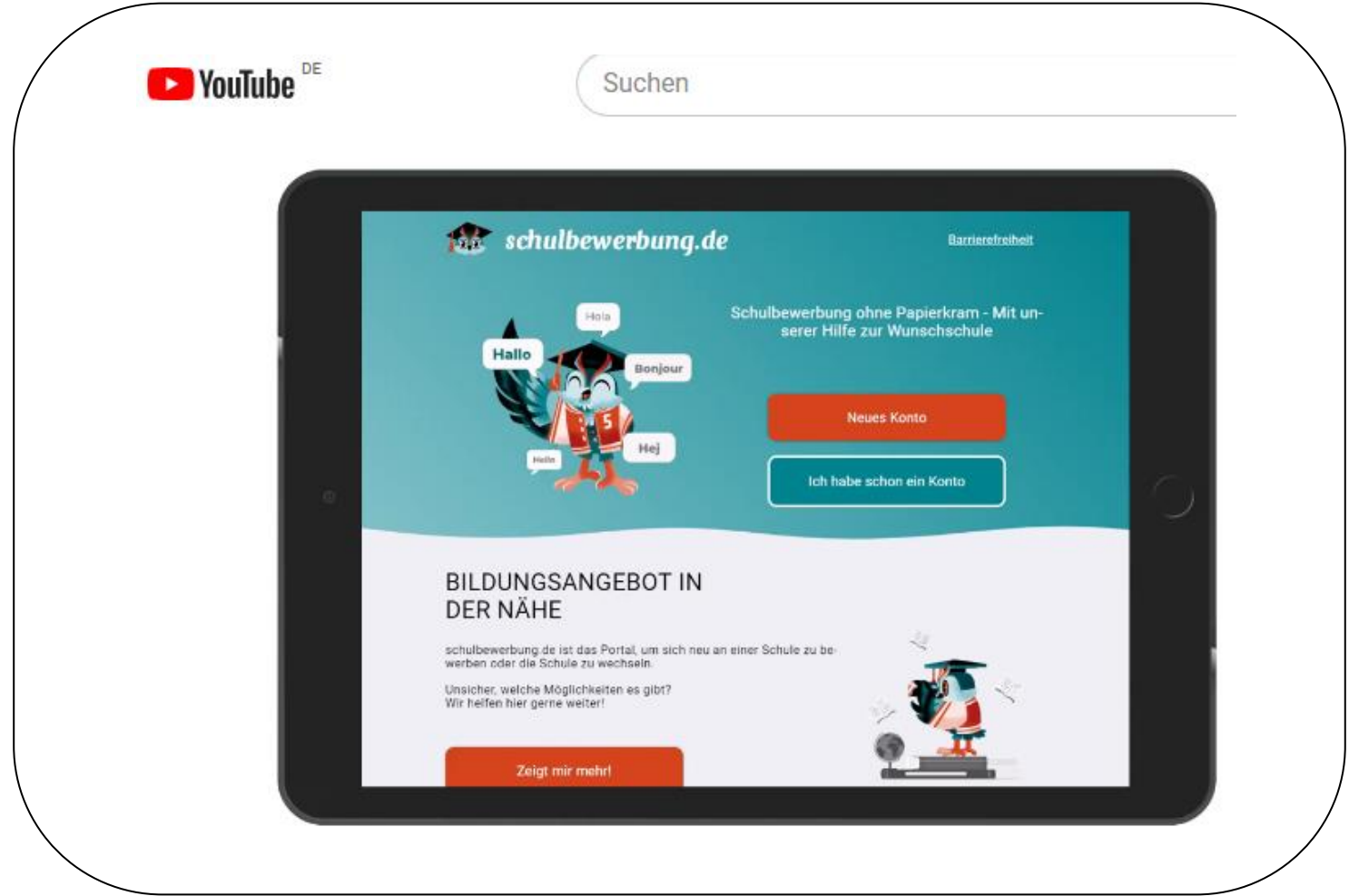

Scannen Sie bitte den **QR-Code** ein oder rufen Sie die Seite **www.schulbewerbung.de** auf und klicken Sie auf „**Neues Konto**“. Mit dem Code rechts erhalten Sie Zugriff auf die Daten von:

Johann Sebastian Mozart
geboren am 12.13.2007
in **Leverkusen / Deutschland**




Startcode: **SCXJE5ZVAWMXGN927VC7**

<https://www.youtube.com/watch?v=hEEI6CyfTBY>



<https://www.youtube.com/watch?v=hEEl6CyfTBY>



YouTube


Suchen



1. BUND-ID

2. Login Schulbewerbung.de

<https://www.youtube.com/watch?v=hEEl6CyfTBY>



schulbewerbung.de


SYSTEM FÜR SCHULEN

schulbewerbung.de ist eine Internet-Plattform für die digitale Bewerbung zu den Bildungsangeboten in der Primarstufe, Sekundarstufe I und Sekundarstufe II.

Schüler und Schülerinnen, deren Erziehungsberechtigte und Vormunde sowie Ausbildungsbetriebe haben die Möglichkeit, die Bewerbungen zu Bildungsgängen an Schulen auf elektronischem Wege abzugeben und Unterlagen digital einzureichen.

Mit schulbewerbung.de beschleunigen Sie Ihre Bewerbungsprozesse und sparen sich Verwaltungsaufwand.

Dann runter scrollen



SCHÜLER:INNEN

Sie möchten sich selbst an einer Schule bewerben? Oder als sorgeberechtigte Person oder Vormund die Bewerbung für eine andere Person durchführen?

Hier entlang →

Gesamtschule
Leverkusen
Schlebusch



schulbewerbung.de


Barrierefreiheit



Schulbewerbung ohne Papierkram
Zeit sparen, Zukunft gestalten

Neues Konto

Ich habe schon ein Konto



Ich bin **keine reale Person**, sondern ein sogenannter **Chatbot** 🤖; einem Computeprogramm. 💻

Sie haben angegeben, dass Sie ein **neues Konto bei schulbewerbung.de** anlegen möchten. Dafür müssen Sie mindestens 14 Jahre alt sein.

Sind Sie **mindestens 14 Jahre alt?**

Ja

Nein




Eine Kontoerstellung läuft bei uns Hand in Hand mit dem **Onlineservice "BundID"**; einem Service des deutschen Bundesministeriums für Inneres und Heimat.



Falls Sie mehr Informationen möchten können Sie dazu dieses Youtube Video ansehen: [Erklärungsvideo](#)

Nach der Anmeldung bei BundID haben Sie bei uns die Möglichkeit, **sich selbst** an einer oder mehreren Schulen zu bewerben oder **im Namen anderer Personen** deren Stammdaten zu pflegen und Bewerbungen abzuschicken.

Weiter zu BundID



Website verlassen?

Vorgenommene Änderungen werden unter Umständen nicht gespeichert.

Verlassen

Abbrechen

Sind Sie **mindestens 14 Jahre alt?**

„Verlassen“ anklicken



Willkommen bei der BundID

Für Online-Anträge müssen Sie Ihre Identität nachweisen. Mit der BundID haben Sie verschiedene Optionen, dies zu tun. Im Video unten werden Ihnen die Funktionen und Vorteile der BundID näher erklärt.

Nutzen Sie jetzt in wenigen Schritten die BundID für Ihren Online-Antrag.

KONTO ERSTELLEN


ANMELDEN

Wie funktioniert die BundID?

Wenn Sie auf das Vorschaubild klicken, werden Sie zu Youtube weitergeleitet, um das Video abzuspielen.



„Anmelden“ anklicken (wenn vor BundID-Konto erstellt wurde)



EMPFOHLEN



Online-
Ausweis



EU Identität
(nicht deutsch)



ELSTER-
Zertifikat




Benutzername
& Passwort



Vorhandenes
Länderkonto

Online-Ausweis


VERTRAUENSNIVEAU HOCH

Sie können Ihren **Personalausweis** nutzen, um sich anzumelden. Ihr **Personalausweis** hat die Onlinefunktion, wenn dieses Logo auf der Rückseite sichtbar ist: 

- ▼ Was brauche ich dafür?
- ▼ Ich habe keinen Personalausweis. Welche anderen Ausweise kann ich nutzen?

ANMELDEN

„Benutzername & Passwort“ anklicken, oder das Feld,
mit dem das Konto bei Bund.ID erstellt wurde



Bevor wir loslegen können, wählen Sie bitte aus, **wie Sie fortfahren möchten**:

Auswahlmöglichkeiten:

- Ich möchte **mich** bewerben: Wir pflegen zunächst Ihre Stammdaten und führen anschließend die Bewerbung(en) durch.
- Ich möchte **mein Kind** bewerben: Wir pflegen zunächst die Stammdaten Ihres Kindes und führen anschließend die Bewerbung(en) durch.
- Ich möchte **eine andere Person** bewerben: Wir pflegen zunächst die Stammdaten einer anderen Person und führen anschließend die Bewerbung(en) durch.

Ich möchte mich bewerben

Ich möchte mein Kind bewerben

Ich möchte eine andere Person bewerben

Wenn Eltern Bund.ID haben: „Ich möchte mein Kind bewerben“ anklicken,
falls Schüler:in Bund.ID hat: „Ich möchte mich bewerben“ anklicken



Ich möchte mein Kind bewerben


Super, dann hätte ich jetzt noch folgende Frage:

Liegt für Ihr Kind ein **Informationsblatt für schulbewerbung.de** vor?



Ja

Nein




Auf dem Informationsblatt befindet sich der sogenannte **Startcode**.



Wollen Sie den Startcode **einscannen** oder **manuell eingeben**?

Scannen

Manuell eingeben



Startcodes haben den folgenden Aufbau:
XXXX-XXXX-XXXX-XXXX-XXXX




„Manuell eingeben“ anklicken

SP5T - YKLU - G2N3 - A5SL - 4MCC



„Pfeil absenden“ anklicken



Startcode wird verarbeitet...



Ich habe folgende Personendaten gefunden:

Datenüberblick:

Name: **Johann Bach**

Geschlecht: **Männlich**

Geburtsdatum: **11.11.2008**

Wohnort: **04158 Leipzig**

Wollen Sie mit diesem Schulkind fortfahren?


Mit diesen Daten fortfahren

Ich kenne diese Person nicht



Bevor wir Ihnen das für Ihr Kind passende
Weiterbildungsangebot anzeigen und Sie eine Bewerbung
um einen Schulplatz abgeben können, müssen wir
zunächst die Stammdaten Ihres Kindes vervollständigen.

[Stammdatenprozess beginnen](#)




Folgende Daten wurden von der Schule angelegt und können daher **hier nicht** geändert werden. Sollten Daten fehlerhaft sein, **wenden Sie sich bitte an das Sekretariat** der Schule.


Von der Schule eingetragene Daten:

- **Anrede:** Herr
- **Vorname:** Johann
- **Nachname:** Bach
- **Geburtsname:** -
- **Geburtsdatum:** 11.11.2008
- **Geburtsland:** Deutschland
- **Geburtsort:** Leipzig
- **Geschlecht:** Männlich
- **Konfession:** römisch-katholisch
- **Land:** Deutschland
- **Wohnort:** Leipzig
- **Postleitzahl:** 04158
- **Straße:** Eisenacher Straße
- **Hausnummer:** 11
- **Adresszusatz:** -
- **Land:** Deutschland
- **Telefonnummer:** 0214-12345678
- **Weitere Telefonnummer:** -
- **1. Staatsangehörigkeit:** Deutschland
- **2. Staatsangehörigkeit:** -
- **Zuwanderungsgeschichte vorhanden?:** nein

Da Sie nun alles Wichtige wissen, kann es losgehen! 🚀




Hier anklicken und
nach unten schieben:



Bitte geben Sie eine **E-Mail-Adresse** von Ihrem Kindes oder sich selbst an.
Wir nutzen die E-Mail-Adresse, um unseren Nutzer:innen Neuigkeiten von Bewerbungen zukommen lassen zu können.

Bitte geben Sie eine gültige E-Mail-Adresse an.

br



Eintragen und
abschicken:



Darüber hinaus können Sie entscheiden, ob Sie die **E-Mail-Adresse an die Schulen weitergeben** möchten, an der Sie Ihr Kind bewerben. **Soll die E-Mail-Adresse weitergegeben werden?**



Ja

Nein





Liegt bei Ihrem Kind ein festgestellter
sonderpädagogischer Förderbedarf vor?



Ja


Nein



Persönliche Daten erstellt!


Sie haben den Abschnitt "Persönliche Daten" geschafft.
Weiter geht es mit den Informationen zum Sorgerecht.

Speichern & weiter



Nachdem wir die persönlichen Daten Ihres Kindes erfasst haben, wenden wir uns jetzt dem Kapitel **Sorgerecht** zu.

Die Angabe zum Sorgerecht ist für Personen, die jünger sind als 18 Jahre verpflichtend. Da Ihr Kind noch **minderjährig** ist, kann dieses Kapitel leider nicht übersprungen werden.




Erster Sorgeberechtigter:

- **Art des Sorgerechts:** Gemeinsames Sorgerecht
- **Sorgerechtsrolle:** Vormund
- **Akademischer Grad:** -
- **Anrede:** Herr
- **Vorname:** Wolfgang
- **Nachname:** Bach
- **Land:** Deutschland
- **Postleitzahl und Wohnort:** 04158 Leipzig
- **Ortsteil:** -
- **Straße und Hausnummer:** Eisenacher Straße 11
- **Adresszusatz:** -
- **Telefonnummer:** 0214-12345678
- **Weitere Telefonnummer:** -

Zweiter Sorgeberechtigter

- **Art des Sorgerechts:** Gemeinsames Sorgerecht
- **Sorgerechtsrolle:** Vormund
- **Akademischer Grad:** -
- **Anrede:** Frau
- **Vorname:** Anna
- **Nachname:** Bach
- **Land:** Deutschland
- **Postleitzahl und Wohnort:** 04158 Leipzig
- **Ortsteil:** -
- **Straße und Hausnummer:** Eisenacher Straße 11
- **Adresszusatz:** -
- **Telefonnummer:** 0214-12345678
- **Weitere Telefonnummer:** -

Diese Daten zum Sorgerecht wurden von der abgebenden Schule angelegt und können **nicht** geändert werden.




Hier anklicken und
nach unten schieben:



Kapitel zum Sorgerecht abgeschlossen!

Sie haben den Abschnitt "Sorgerecht" geschafft. Weiter geht es mit der Erfassung von Notfallkontakten.

Speichern & weiter



In diesem Kapitel besteht die Möglichkeit, **Notfallkontakte** zu erstellen. Diese werden kontaktiert, sollte Ihren Kind etwas während des Schulbesuchs passieren.



Die Angabe von Notfallkontakten ist **freiwillig**. Wenn Sie mögen, können Sie **dieses Kapitel also überspringen**.

⚠ Bitte beachten Sie, dass **bereits hinterlegte Notfallkontakte** durch das Überspringen des Kapitels **gelöscht werden!**

Möchten Sie das Kapitel überspringen?

Ja


Nein



Kapitel zu den Notfallkontakten abgeschlossen!

Sie haben den Abschnitt "Notfallkontakte" geschafft.
Weiter geht es mit den Informationen zu dem Werdegang
Ihres Kindes.

Speichern & weiter




Fast geschafft 🤖

Um Ihnen das **passende Bewerbungsangebot** für Ihr Kind anzeigen zu können, benötigen wir noch **Informationen zu dem Werdegang** Ihres Kindes und weiteren **Qualifikationen**.


Folgende Daten wurden wieder von der Schule angelegt und können **nicht** geändert werden.

Von der Schule eingetragene Daten:


- **Angestrebte Schulstufe:** Sekundarstufe II
- **Einschulungsjahr:** 2014
- **Letzte Tätigkeit:** Schulbesuch der Sekundarstufe 1 (Jahrgang 5-10)
- **Bundesland der letzten Schule:** Nordrhein-Westfalen
- **Name der Schule:** Standort Leverkusen
- **Letzter Bildungsgang:** Gesamtschule, Jahrgang 10
- **Letzte Jahrgangsstufe:** Jahrgang 10
- **Letzte Klasse:** 10a



Hier anklicken
und nach unten
schieben:



Um das Kapitel abschließen zu können, müssen wir jetzt noch die Informationen zu den Qualifikationen erfassen.




Daten erfolgreich erstellt!

Alle Stammdaten wurden diesem Konto hinzugefügt. 🌀

Wir können jetzt mit der ersten Bewerbung 🎓 starten.

Speichern & weiter



In diesem Kapitel möchten wir klären, **wie Ihr Kind in Zukunft die Schulpflicht erfüllen wird.**



Für Ihr Kind wurden leider **noch keine Daten** zur Erfüllung der Schulpflicht erfasst.

Eine Möglichkeit die Schulpflicht zu erfüllen, besteht darin, eine oder mehrere Bewerbungen über schulbewerbung.de abzusenden.

Möchten Sie Ihr Kind über schulbewerbung.de an einer oder mehreren Schulen bewerben?

Ja

Ich weiß es noch nicht


Anklicken und runterscrollen



Sie haben angegeben, dass Sie Ihr Kind über **schulbewerbung.de** bewerben möchten.

Wir leiten Sie jetzt **weiter zum Bewerbungsprozess**.

Speichern & weiter



Herzlich Willkommen!

Folgende Optionen stehen Ihnen hier zu Verfügung:



Neue Bewerbung

Sie möchten eine Bewerbung absenden? Dann hier entlang!



Aktive Bewerbungen

Schauen Sie sich hier den Status und die Details bereits versendeter Bewerbungen an.




Terminübersicht

Alle Termine auf einen Blick - Hier können Sie alle Termine einsehen & verwalten.



Konto & Einstellungen

Stammdaten einsehen & ändern | Zugriffsverwaltung | Einstellungen



Neue Bewerbung

Für welche Person möchten Sie eine neue Bewerbung abschicken?




Johann Bach

Die gewünschte Person ist nicht dabei?

Mit Klick auf den Button beginnen Sie mit dem Bewerbungsprozess für eine weitere Person:



Neue Person erfassen



Neue Bewerbung

Bitte wählen Sie aus, für welches Schuljahr Sie eine Bewerbung abgeben möchten:



Das laufende Schuljahr: 2023/24

Beginnt am: 1.8.2023


Endet am: 31.7.2024



Das nächste Schuljahr: 2024/25

Beginnt am: 1.8.2024

Endet am: 31.7.2025



Neue Bewerbung

Bitte wählen Sie aus, mit welcher Auswahloption Sie in den Bewerbungsprozess starten möchten:



Bessere Qualifikation erreichen?

[Stöbern Sie durch das passende Bildungsangebot](#)




Ausbildungsvertrag unterschrieben?

[Melden Sie sich jetzt zur Berufsschule an](#)



An Wunschschule bewerben

[Ihre Schule hat das richtige Angebot für Sie](#)



An Wunschsule bewerben?

Sie kennen bereits die passende Schule, an der Sie sich bewerben möchten? Super!


Ist die gewünschte Schule nicht dabei? Dann nimmt diese leider nicht an schulbewerbung.de teil. Wenden Sie sich in diesem Fall bitte direkt an die Schule, an die Sie wechseln möchten!

In welchem Ort liegt die Schule?

Leverkusen, Berufskolleg Opladen

Suche starten





2024/25

Sek. II

in der Nähe von Leipzig

Schule: Berufskolleg Opladen - Standort Leverkusen

Bewerbung aktuell möglich



Filter anpassen



Angebote suchen

Es wurden 43 Bildungsangebote gefunden. Bitte beachten Sie die [Regelungen zu den Fahrkosten](#).


Wirtschaft u. Verwaltung (Höhere Handelsschule)-Digital ohne 2. Fremdsprache

Berufsfachschule (zweijährig / berufliche Kenntnisse + FHR)

Berufskolleg Opladen, Leverkusen

 Fachhochschulreife und Weitere

 24 Monate, Vollzeit



Berufskolleg Opladen

Leverkusen

Schulinformationen

📍 Stauffenbergstr. 21-23, 51379 Leverkusen

☎ 02171/70870

✉ info@bk-opladen.de

ℹ [Informationen zur Schule](#)

Bildungsangebot

Wirtschaft u. Verwaltung (Höhere Handelsschule)-Digital ohne 2. Fremdsprache

Erreichbare Qualifikationen

Fachhochschulreife


Dauer & Zeitform

24 Monate, Vollzeit **ab Schuljahr**


Notwendige Unterlagen

Letztes Schulzeugnis:

Für die Bewerbung müssen Sie ihr letztes Schulzeugnis einreichen
- ggfs. auch ein Halbjahreszeugnis




 [Weitere Informationen](#)



Angebot auswählen





Einzureichende Unterlagen

Berufskolleg Opladen Leverkusen

Bitte beachten Sie, dass das Hochladen von Dokumenten über schulbewerbung.de **keine Pflicht** ist. Sie können Dokumente jederzeit löschen und diese auch persönlich bei der Schule einreichen:

Für den Bildungsgang Wirtschaft u. Verwaltung (Höhere Handelsschule)- Digital ohne 2. Fremdsprache sind folgende Dokumente einzureichen:

Folgende Dokumente können hier hochgeladen werden:

Letztes Schulzeugnis

Datei auswählen oder hier ablegen




Für die Bewerbung müssen Sie ihr letztes Schulzeugnis einreichen - ggfs. auch ein Halbjahreszeugnis



Weiter





Berufskolleg Opladen

Leverkusen

Schulinformationen

📍 Stauffenbergstr. 21-23, 51379 Leverkusen

☎ 02171/70870

✉ info@bk-opladen.de

Informationen zu der Bewerbung ∨

Details zum Ausbildungsbetrieb ∨

Ich habe die [Datenschutzerklärung](#), das [Informationsblatt zur Verarbeitung personenbezogener Daten](#), die [VO-DV I](#) und die [Übersicht der Datenverarbeitung](#) gelesen und bin damit einverstanden.

Ich habe zur Kenntnis genommen, dass ich mit dem Abschicken der Bewerbung noch nicht an der Schule aufgenommen bin. Über die Aufnahme entscheidet die Schulleitung.



Abschicken





Infos & Service

Schulbewerbung ohne Papierkram
Zeit sparen, Zukunft gestalten

Zentrales Bewerbungsportal im
Internet – Schuljahr 2024/2025



Flyer
Stadt Leverkusen

